

# Microsoft Teams 學生操作手冊

## 1. 如何登入 Teams ?

- 下載 Teams 應用程式於電腦(建議使用) :
  - ✓ Google 搜尋" Teams"



Teams

- ✓ 點選下載應用程式

### 通話| Microsoft Teams - 視訊會議

適合所有人使用的Microsoft Teams ... 無論是聊天、通話或視訊，任何人都能隨時參與，讓所有人彼此更緊密。您的文件、相片、影片、聊天記錄和會議記錄會一直保留，因此便能 ...

#### 下載應用程式

下載電腦版和行動裝置版Microsoft Teams 並且跨Windows、Mac ...

#### 線上會議

通過Teams 聊天進行後續追蹤，並對關聯資訊進行後續更新。 排程 ...

#### 查看方案與定價

Office 365 E3 包含：· Microsoft Teams 完整版。· 全部都在 ...

#### 工作用


共同作業. 在Teams 中使用熟悉的應用程式(例如Word、PowerPoint ...

[microsoft.com 的其他相關資訊](#) »

- ✓ 點選下載電腦版

## 下載 Microsoft Teams

在 Teams 上隨時隨地與任何人聯繫和共同作業。



- ✓ 出現以下畫面後請點選下載 Teams

### 在您的電腦下載工作用 Teams



下載 Teams

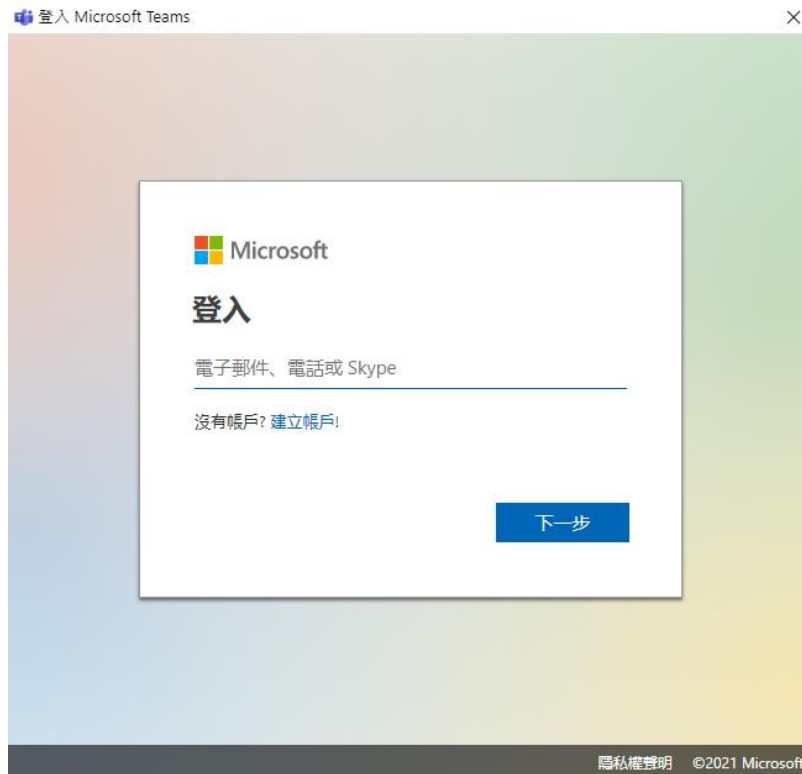
- ✓ 待下載完畢後請按畫面左下角檔案進行安裝



✓ 安裝完畢後登入請輸入學校 Email 帳號及密碼

Email : 學號 @live.mmc.edu.tw

密碼 : 與 Portal 密碼相同



● 透過學校 email 網頁登入 :

Email : 學號 @live.mmc.edu.tw

密碼 : 與 Portal 密碼相同



馬偕醫學院

English 醫學院簡介 學術單位 行政單位 最新消息 招生資訊 活動紀實

教職員 WEB MAIL

學生 WEB MAIL

Web Mail 教職員版 WEBMAIL Teacher and Staff

Web Mail 學生版 Office 365 WEBMAIL Students

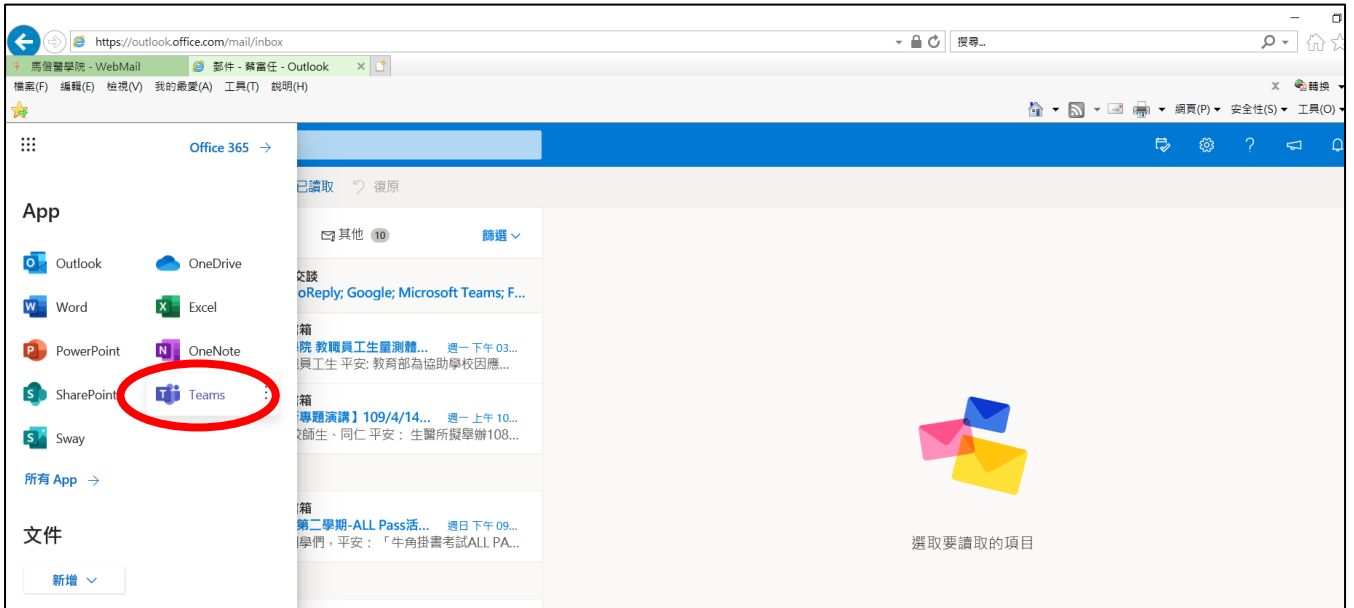
雲端Web Mail服務 ↑請點擊上方圖示  
(請輸入完整郵件位址user@mmc.edu.tw)

學生Web Mail



使用問題洽詢電話 : (02)2636-0303 #1178

學生登入請輸入『學號@live.mmc.edu.tw』

✓ 進入後點選左上角九宮格，點選 Teams



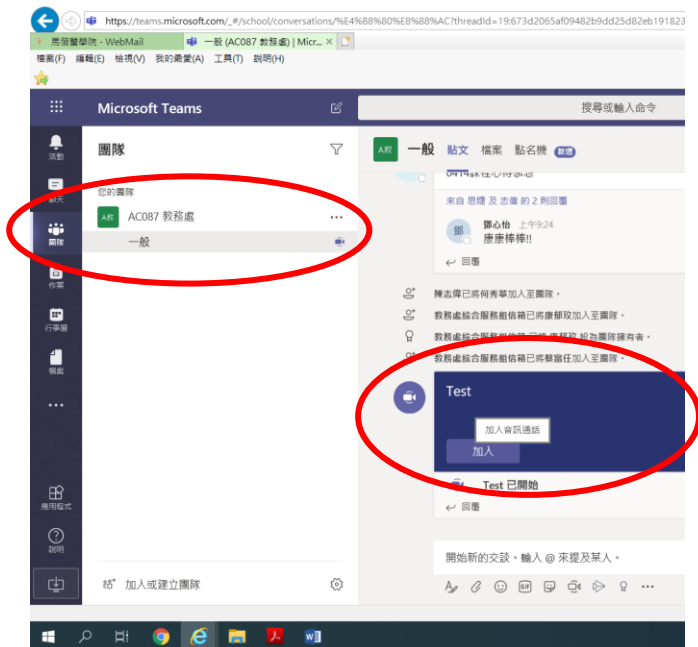
- 透過手機 APP 下載登入：

iOS	Android
	

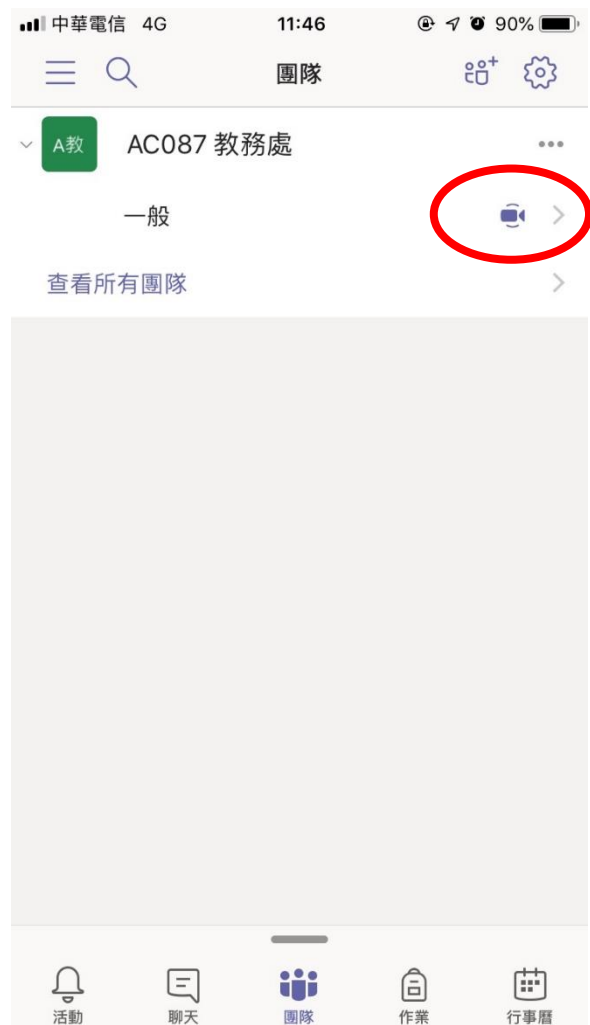
## 2. 登入 Teams 系統，進入團隊進行遠距連線。

依據要上課的課程(課號&名稱)加入團隊。

### 網頁版



### 手機版



3. 加入線上會議後，點選「立即加入」。即可觀看老師的畫面或桌面。

